

AFFINITY® INTEGRA-D WÜRFELSCHNEIDEMASCHINE

U.S.D.A., Molkereiabteilung zugelassenes Modell

Die Affinity® Integra-D Würfelschneidemaschine ist das neueste von der U.S.D.A., Molkereiabteilung, zugelassene Modell - eine kleinere Version des großen Affinity® Würfelschneiders. Dieses Modell eignet sich hervorragend, um ältere, noch im Einsatz befindliche RA Maschinen zu ersetzen. Mit diesem Upgrade ist die Integra für größeren Schneidgut ausgelegt, verfügt über ein größeres Mitnehmergehäuse, was zu einer Kapazitätssteigerung von 20 bis 50 Prozent führt sowie eine höhere Leistung. Präzise Schnitte von kleinen bis mittelgroßen Würfel sind möglich.

Diese Würfelschneidemaschine kann Produkte bis zu 120 mm (4.75") verarbeiten. Dieses Modell lässt sich leicht in Produktionslinien integrieren und bietet eine kontinuierliche Produktion im Dauerbetrieb. Diese Maschine ist eine leicht verkleinerte Version des großen Affinity Würfelschneiders und wurde für die Verarbeitung schwieriger Produkte, wie Fleisch mit hohem Fettgehalt und kalten Temperaturen entwickelt.

NEU!



SCHNITTARTEN

GLATTSCHNITT:

3,2 bis 12,7 mm (1/8 bis 1/2")

WÜRFEL-, STREIFENSCHNITTE UND GRANULATE:

2- oder 3-dimensionale Schnitte werden durch das Einstellen der Scheibendicke und der Verwendung der Rund- und/oder Querschnittspindel erzielt.

STREIFEN- UND ZERRUPFSCHNITTE

Feine, mittlere und grobe Streifen können bei heißen oder gekühlten gekochten Fleischprodukten durch Verwendung von Zerrupfscheiben anstelle der Rundmesser auf der Spindel verwendet werden.

Rundmesserschnitte:

3,2 bis 63,5 mm (1/8 bis 2 1/2")

Quermesserschnitte:

3,2 bis 38,1 mm (1/8 bis 1 1/2")



1 **BLAUSCHIMMELKÄSE**
9,5 mm (3/8")
Granulat

2 **CHEDDAR KÄSE**
6,4 mm (1/4")
Würfelschnitt

3 **MOZZARELLA**
4 x 4 x 19,1 mm
(5/32 x 5/32 x 3/4")
Streifenschnitt

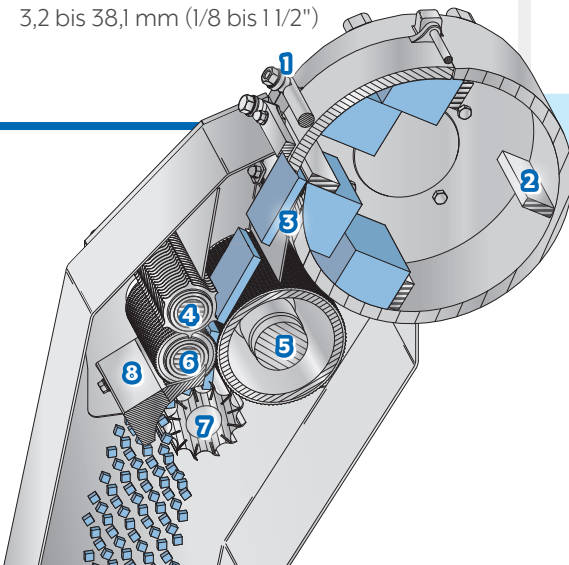
4 **VEGANER
MOZZARELLA**
6,4 x 6,44 x 3,2 mm
(1/4 x 1/4 x 1/8")
Würfelschnitt

5 **COLBY-JACK-KÄSE**
9,5 mm (3/8")
Würfelschnitt

6 **KÄSEMISCHUNG**
6,4 mm (1/4")
Würfelschnitt

7 **FETTREDUZIERTER
CHEDDAR**
2 x 20 x 20 mm
(5/64 x 25/32 x 25/32")
Streifenschnitt

ARBEITSWEISE



1. Einstellung Scheibenstärke
2. Mitnehmerblätter
3. Scheibenmesser
4. Zufuhrspindel
5. Zufuhrtrommel
6. Rundschnittmesser
7. Querschnittmesser
8. Abstreiferkamm

Falls das Produkt, das Sie schneiden wollen, nicht erwähnt ist, wenden Sie sich bitte an Urschel für eine effektive Lösung für Ihre Anforderungen.

AFFINITY® INTEGRA-D WÜRFELSCHNEIDEMASCHINE

Abmessungen und Gewichte können je nach Maschinenkonfiguration variieren.

Länge: 1.411 mm (55.53") **Nettogewicht:** 680 kg (1500 lb)

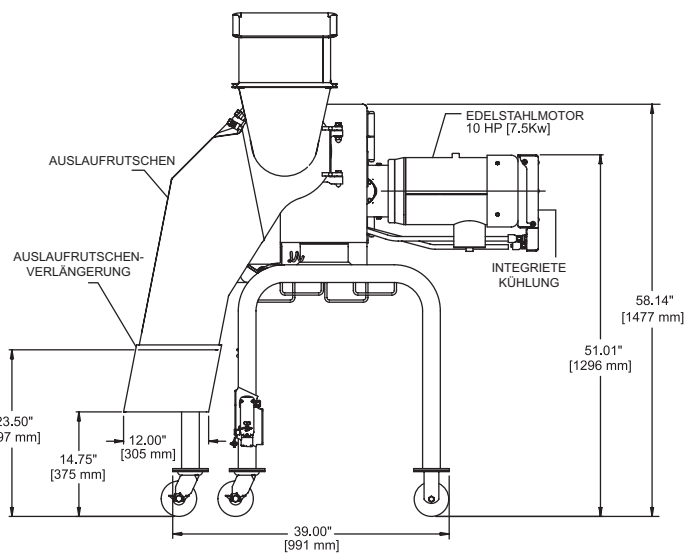
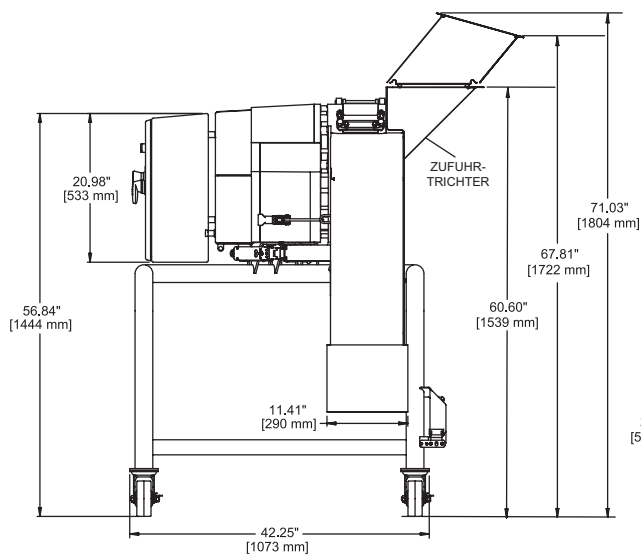
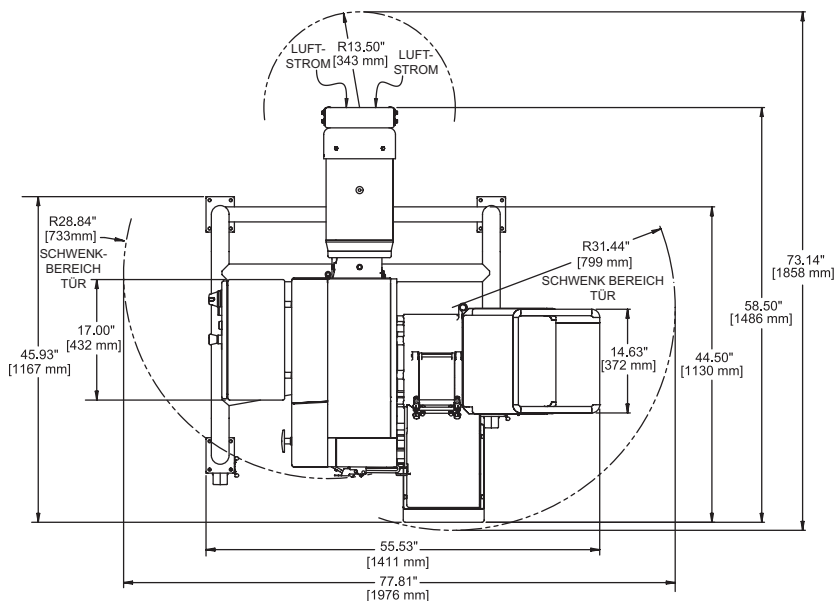
Breite: 1.486 mm (58.50") **Motor:** 7,5 kW (10 HP)

Höhe: 1.804 mm (71.03")

Das Modell Affinity Integra-D ist durch die U.S.D.A., Molkereiabteilung zugelassenes Modell.



AUFSTELLUNGSZEICHNUNG



TESTEN SIE UNS

Wenden Sie sich an Ihre Urschel-Niederlassung, um einen Termin für einen ausführlichen, unverbindlichen Test mit Ihrem Produkt zu vereinbaren: www.urschel.com.



URSCHEL®
The Global Leader in Food Cutting Technology

www.urschel.com | ✉ germany@urschel.com